



いわてグルージャ盛岡

Iwate Grulla Morioka

VS

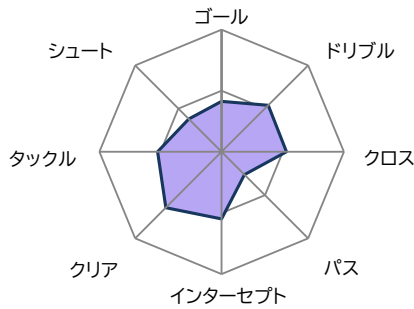
F C 今治

FC Imabari



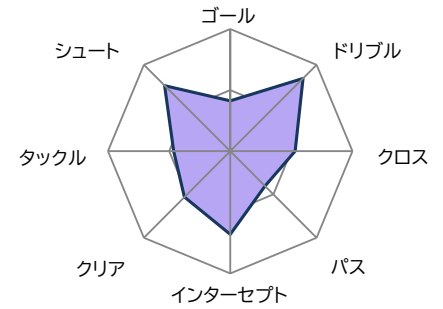
4月3日 いわぎんスタジアム

チームスタッツ



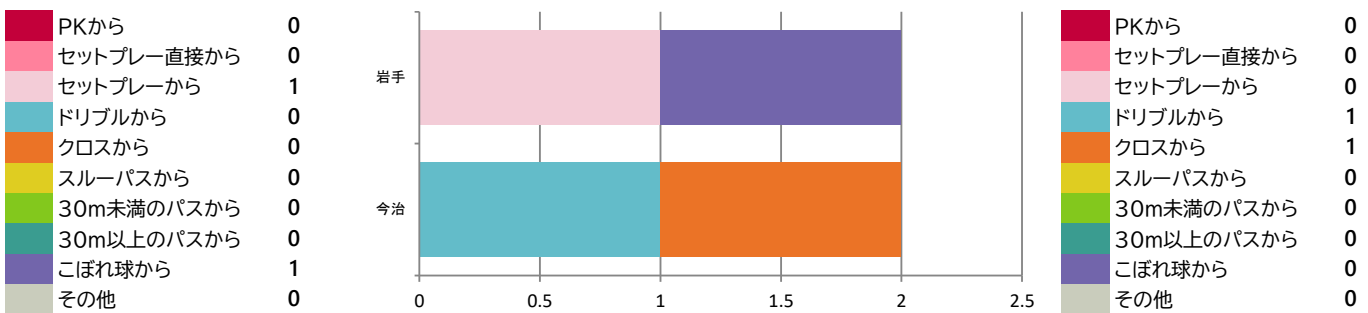
ゴール	0.7	(8)
シュート	11.7	(6)
ドリブル	16.3	(6)
クロス	326.7	(14)
パス	1.3	(6)
インターセプト	29.3	(3)
クリア	23.3	(5)
タックル	6.7	(11)

ゴール	0.7	(8)
ドリブル	15.0	(2)
クロス	16.3	(6)
パス	390.3	(10)
インターセプト	1.7	(3)
クリア	26.3	(7)
タックル	21.7	(7)
シュート	10.3	(1)



※試合平均値。 () 内はリーグ順位

得点パターン



ランキング

ゴール	アシスト	ゴール	アシスト
石井 圭太 1	韓 勇太 1	楠美 圭史 1	山田 貴文 2
中野 雅臣 1		武井 成豪 1	

セットプレー (出し手→相手ペナルティエリアでの受け手)

中村 太亮 → 牟田 雄祐	5
有永 一生 → 韓 勇太	5
中村 太亮 → 韓 勇太	3
中村 太亮 → 佐々木 翔悟	1
色摩 雄貴 → 脇本 晃成	1

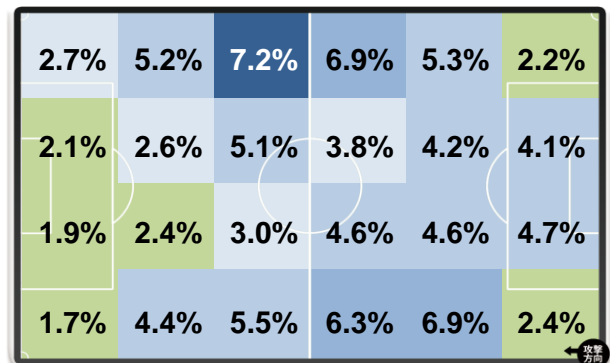
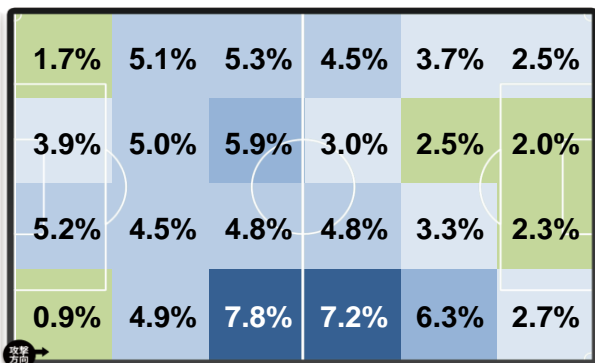
他1ペア

セットプレー (出し手→相手ペナルティエリアでの受け手)

駒野 友一 → チョン ハンチョル	3
駒野 友一 → 園田 拓也	2
原田 亘 → チョン ハンチョル	2
駒野 友一 → 橋本 英郎	1
玉城 峻吾 → 安藤 智哉	1

他4ペア

ホットゾーン



※セットプレー除く

掲載データのご利用は、マッチデープログラム等の許可された印刷物とクラブホームページのみとなります。

許可無くその他の用途(転載・販売等)に使用することを禁止します。

データのご利用についてご不明点がございましたら、下記の連絡先までお問い合わせ下さい。

データスタジアム株式会社 J STATs事務局

Phone : 03-3585-3540 Mail : info@j-stats.jp



ロアッソ熊本

Roasso Kumamoto

VS

テゲバジャーロ宮崎

Tegevajaro Miyazaki

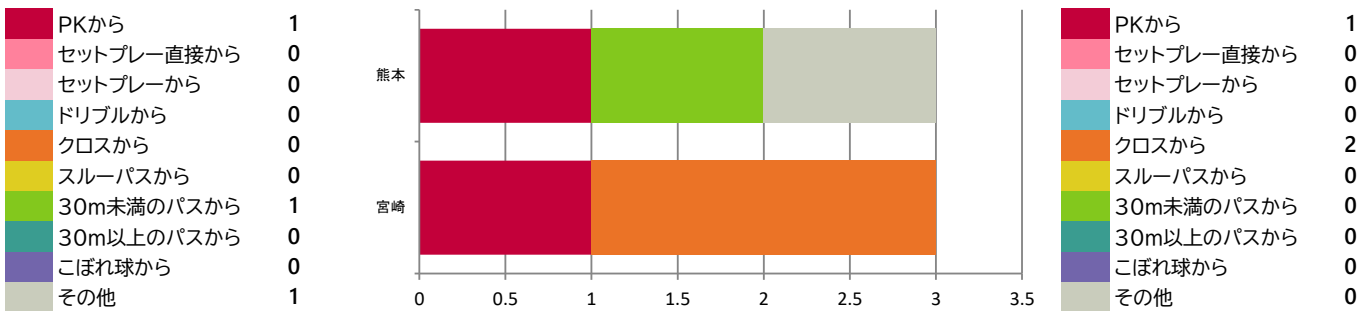


4月4日 えがお健康スタジアム

チームスタッツ



得点パターン



ランキング

ゴール	アシスト	ゴール	アシスト
浅川 隼人 2	岡本 知剛 1	徳永 裕大 1	大熊 健太 2
上村 周平 1		藤岡 浩介 1	
		梅田 魁人 1	

セットプレー (出し手→相手ペナルティエリアでの受け手)

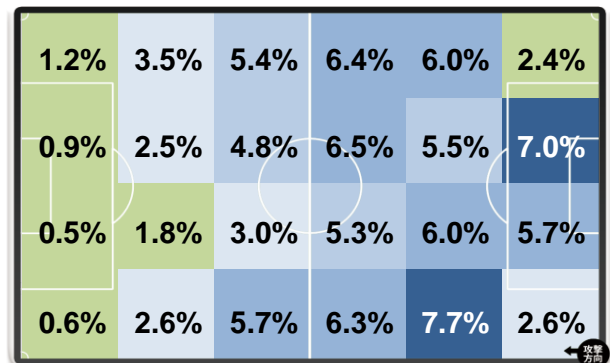
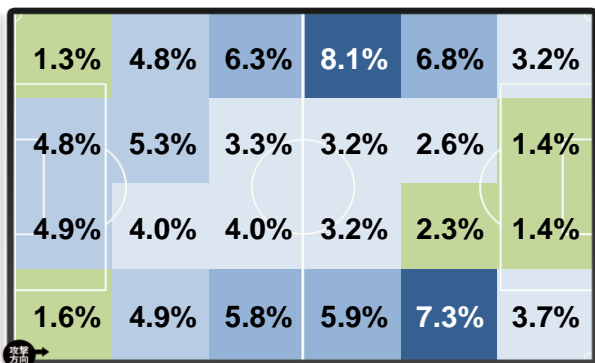
杉山 直宏	→	酒井 崇一	2
河原 創	→	岡本 知剛	2
杉山 直宏	→	浅川 隼人	2
杉山 直宏	→	小笠原 佳祐	1
水野 泰輔	→	岡本 知剛	1

他6ペア

セットプレー (出し手→相手ペナルティエリアでの受け手)

梅田 魁人	→	橋本 啓吾	1
徳永 裕大	→	梅田 魁人	1
大熊 健太	→	代 健司	1
	→		
	→		

ホットゾーン



※セットプレー除く

掲載データのご利用は、マッチデープログラム等の許可された印刷物とクラブホームページのみとなります。

許可無くその他の用途(転載・販売等)に使用することを禁止します。

データのご利用についてご不明な点がございましたら、下記の連絡先までお問い合わせ下さい。

データスタジアム株式会社 J STATs事務局

Phone : 03-3585-3540 Mail : info@j-stats.jp



カマタマーレ讃岐

Kamatamare Sanuki

VS

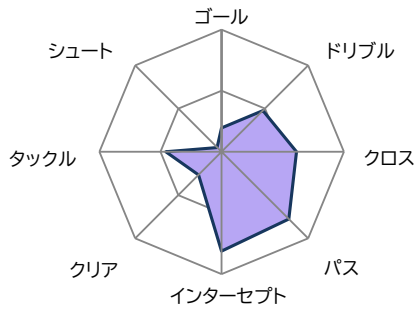
藤枝MYFC

Fujieda MYFC



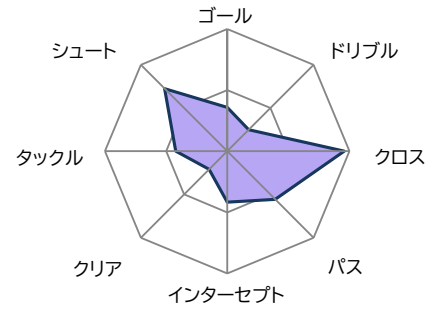
4月4日 P i k a r a スタジアム

チームスタッツ



ゴール	0.0	(15)
ドリブル	11.0	(7)
クロス	18.0	(4)
パス	562.0	(2)
インターセプト	2.0	(1)
クリア	19.5	(13)
タックル	21.5	(9)
シュート	3.5	(15)

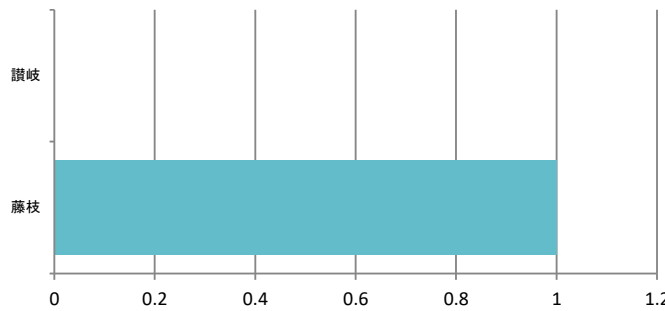
ゴール	0.5	(12)
ドリブル	8.5	(14)
クロス	25.0	(1)
パス	461.0	(5)
インターセプト	1.0	(9)
クリア	18.0	(15)
タックル	20.5	(11)
シュート	10.0	(2)



※試合平均値。 () 内はリーグ順位

得点パターン

PKから	0
セットプレー直接から	0
セットプレーから	0
ドリブルから	0
クロスから	0
スルーパスから	0
30m未満のパスから	0
30m以上のパスから	0
こぼれ球から	0
その他	0



PKから	0
セットプレー直接から	0
セットプレーから	0
ドリブルから	1
クロスから	0
スルーパスから	0
30m未満のパスから	0
30m以上のパスから	0
こぼれ球から	0
その他	0

ランキング

ゴール

アシスト

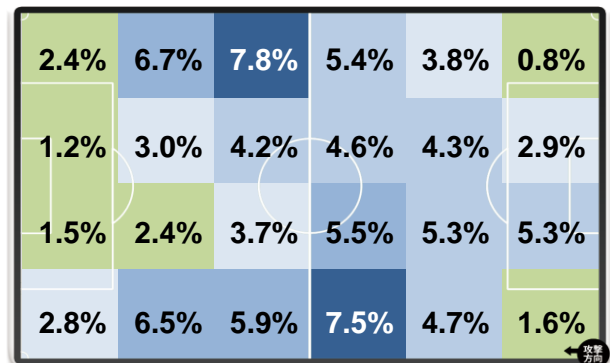
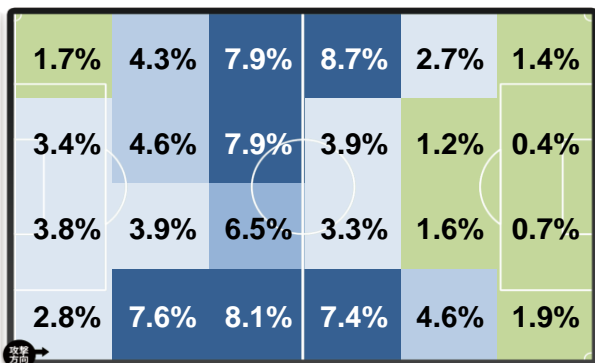
ゴール
松村 航希 1

アシスト
岩瀬 良太 1

セットプレー (出し手→相手ペナルティエリアでの受け手)		
川崎 一輝	→ 後藤 卓磨	1
中村 亮	→ 竹内 彬	1
川崎 一輝	→ 栗田 マークアジェイ	1
→		
→		

セットプレー (出し手→相手ペナルティエリアでの受け手)		
鈴木 惇	→ 秋山 貴嗣	3
鈴木 惇	→ 宮本 拓弥	1
鈴木 惇	→ 佐古 真礼	1
鈴木 惇	→ 那須川 将大	1
久富 良輔	→ 押谷 祐樹	1

ホットゾーン



※セットプレー除く

掲載データのご利用は、マッチデープログラム等の許可された印刷物とクラブホームページのみとなります。

許可無くその他の用途(転載・販売等)に使用することを禁止します。

データのご利用についてご不明な点がございましたら、下記の連絡先までお問い合わせ下さい。

データスタジアム株式会社 J STATs 事務局

Phone : 03-3585-3540 Mail : info@j-stats.jp



アスルクラロ沼津

Azul Claro Numazu

VS

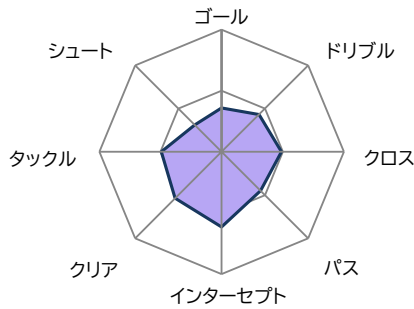
Y.S.C.C. 横浜

Y.S.C.C. Yokohama



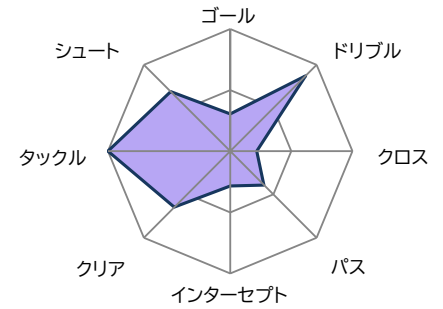
4月4日 愛鷹広域公園多目的競技場

チームスタッツ



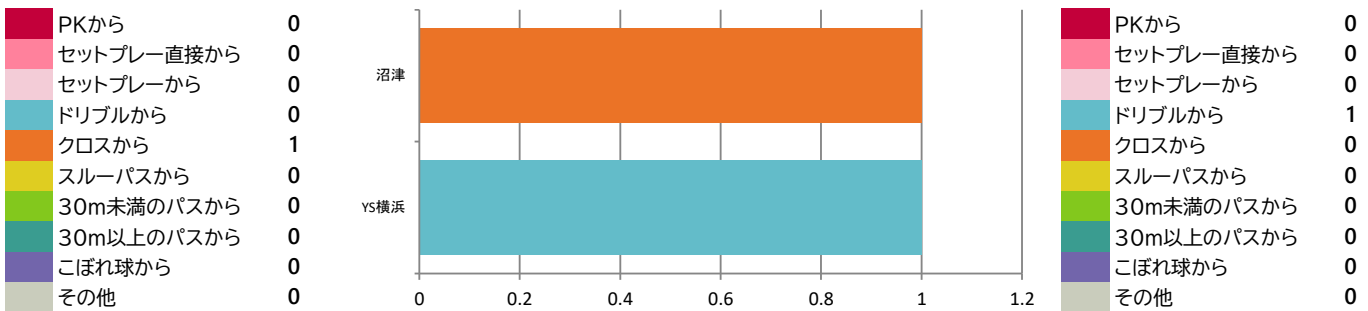
ゴール	0.5	(12)
シュート	10.5	(8)
タックル	15.5	(9)
クリア	412.0	(8)
インターセプト	1.5	(5)
パス	26.5	(6)
クロス	22.5	(6)
ドリブル	6.0	(13)

ゴール	0.3	(14)
シュート	15.3	(1)
タックル	10.0	(14)
クリア	385.0	(11)
インターセプト	0.7	(12)
パス	29.3	(3)
クロス	22.5	(6)
ドリブル	9.7	(3)



※試合平均値。 () 内はリーグ順位

得点パターン



ランキング

ゴール	アシスト	ゴール	アシスト
濱 託巳 1	安在 達弥 1	ンドカ チャールス 1	神田 夢実 1

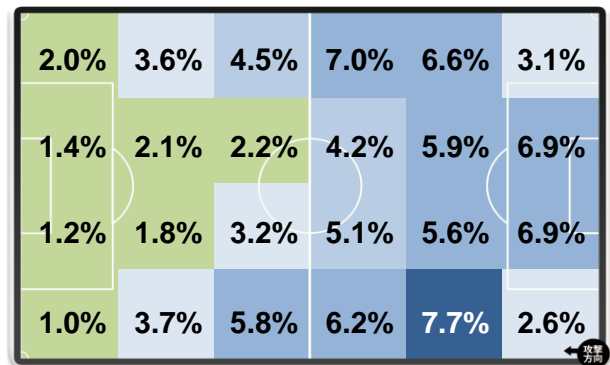
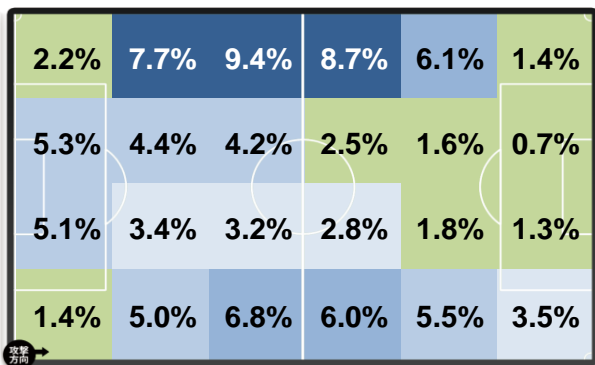
セットプレー (出し手→相手ペナルティエリアでの受け手)

濱 託巳 → 後藤 虹介	2
濱 託巳 → 藤寄 智貴	1
瓜生 昂勢 → 藤寄 智貴	1
大迫 暁 → 後藤 虹介	1
→	

セットプレー (出し手→相手ペナルティエリアでの受け手)

吉田 明生 → 宗近 慧	3
神田 夢実 → ンドカ チャールス	1
吉田 明生 → ピーダーセン 世稔	1
吉田 明生 → ンドカ チャールス	1
池ヶ谷 颯斗 → ンドカ チャールス	1
他4ペア	

ホットゾーン



※セットプレー除く

掲載データのご利用は、マッチデープログラム等の許可された印刷物とクラブホームページのみとなります。

許可無くその他の用途(転載・販売等)に使用することを禁止します。

データのご利用についてご不明な点がございましたら、下記の連絡先までお問い合わせ下さい。

データスタジアム株式会社 J STATs事務局

Phone : 03-3585-3540 Mail : info@j-stats.jp



A C 長野パルセイロ

AC Nagano Parceiro

VS

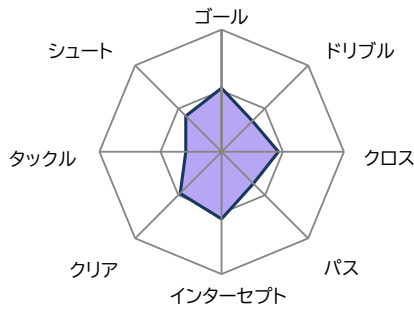
ヴァンラーレ八戸

Vanraure Hachinohe



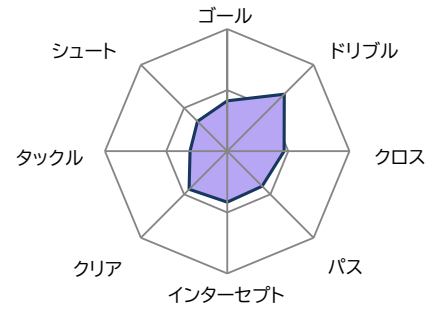
4月4日 長野Uスタジアム

チームスタッツ



ゴール	1.0	(5)
ドリブル	9.7	(12)
クロス	15.0	(10)
パス	374.3	(12)
インターセプト	1.3	(6)
クリア	25.0	(8)
タックル	17.0	(14)
シュート	7.0	(10)

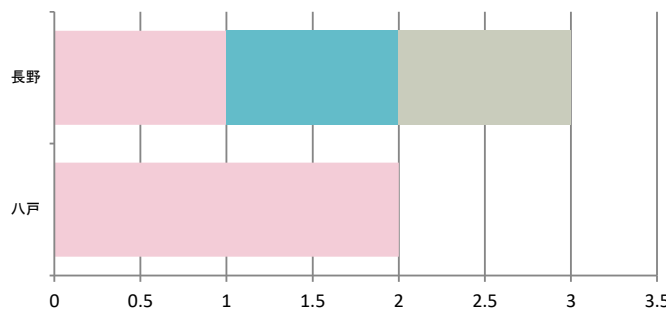
ゴール	0.7	(8)
ドリブル	13.0	(4)
クロス	15.0	(10)
パス	391.3	(9)
インターセプト	1.0	(9)
クリア	24.0	(10)
タックル	17.3	(13)
シュート	6.3	(12)



※試合平均値。 () 内はリーグ順位

得点パターン

PKから	0
セットプレー直接から	0
セットプレーから	1
ドリブルから	1
クロスから	0
スルーパスから	0
30m未満のパスから	0
30m以上のパスから	0
こぼれ球から	0
その他	1



PKから	0
セットプレー直接から	0
セットプレーから	2
ドリブルから	0
クロスから	0
スルーパスから	0
30m未満のパスから	0
30m以上のパスから	0
こぼれ球から	0
その他	0

ランキング

ゴール	
東 浩史	1
山口 和樹	1
榊 翔太	1

アシスト	
森川 裕基	1

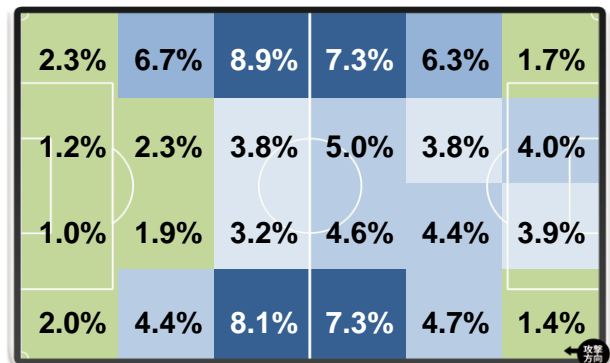
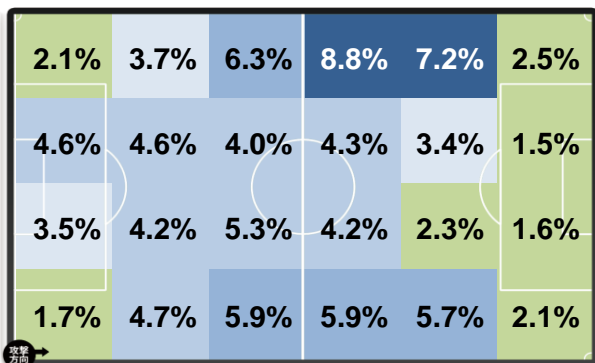
ゴール	
近石 哲平	1
中村 太一	1

アシスト	
丹羽 一陽	2

セットプレー (出し手→相手ペナルティエリアでの受け手)		
宮阪 政樹	→	秋山 拓也 2
宮阪 政樹	→	広瀬 健太 2
吉村 弦	→	金園 英学 1
山本 龍平	→	秋山 拓也 1
山本 龍平	→	森川 裕基 1
他5ペア		

セットプレー (出し手→相手ペナルティエリアでの受け手)		
前澤 甲気	→	近石 哲平 3
丸岡 悟	→	岡 佳樹 1
丹羽 一陽	→	近石 哲平 1
丹羽 一陽	→	伊勢 涉 1
丹羽 一陽	→	岡 佳樹 1
他10ペア		

ホットゾーン



※セットプレー除く



掲載データのご利用は、マッチデープログラム等の許可された印刷物とクラブホームページのみとなります。

許可無くその他の用途(転載・販売等)に使用することを禁止します。

データのご利用についてご不明な点がございましたら、下記の連絡先までお問い合わせ下さい。

データスタジアム株式会社 J STATs事務局

Phone : 03-3585-3540 Mail : info@j-stats.jp



ガイナレ鳥取

Gainare Tottori

VS

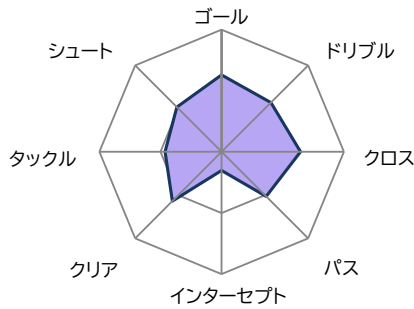
F C 岐阜

FC Gifu



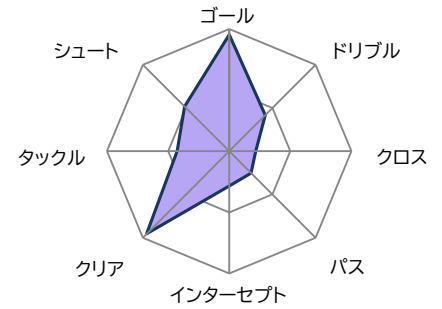
4月4日 Axisバードスタジアム

チームスタッツ



ゴール	1.3	(3)
ドリブル	12.0	(5)
クロス	18.7	(3)
パス	441.3	(6)
インターセプト	0.3	(15)
クリア	27.3	(5)
タックル	21.7	(7)
シュート	8.0	(8)

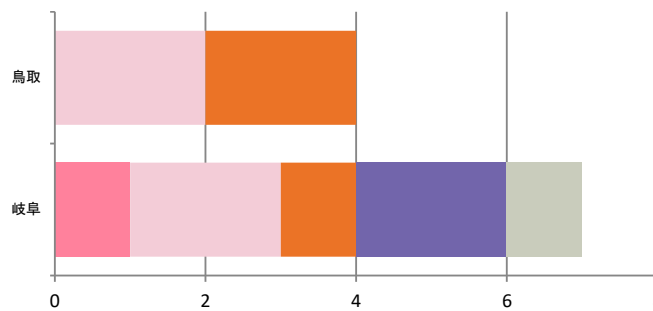
ゴール	2.3	(1)
ドリブル	10.3	(9)
クロス	10.0	(14)
パス	321.7	(15)
インターセプト	0.7	(12)
クリア	37.3	(1)
タックル	20.7	(10)
シュート	8.0	(8)



※試合平均値。()内はリーグ順位

得点パターン

PKから	0
セットプレー直接から	0
セットプレーから	2
ドリブルから	0
クロスから	2
スルーパスから	0
30m未満のパスから	0
30m以上のパスから	0
こぼれ球から	0
その他	0



PKから	0
セットプレー直接から	1
セットプレーから	2
ドリブルから	0
クロスから	1
スルーパスから	0
30m未満のパスから	0
30m以上のパスから	0
こぼれ球から	2
その他	1

ランキング

ゴール	
新井 光	2
石田 侑資	1
田口 裕也	1

アシスト	
石井 光輝	1
安藤 一哉	1
石川 大地	1

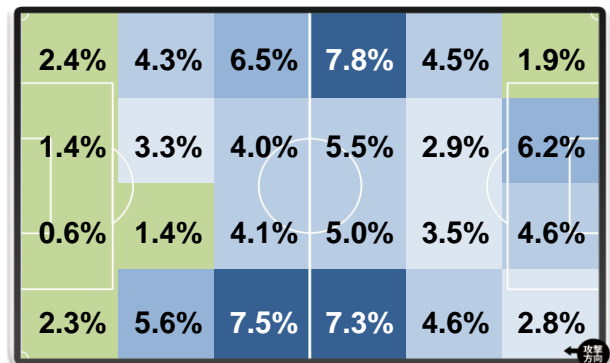
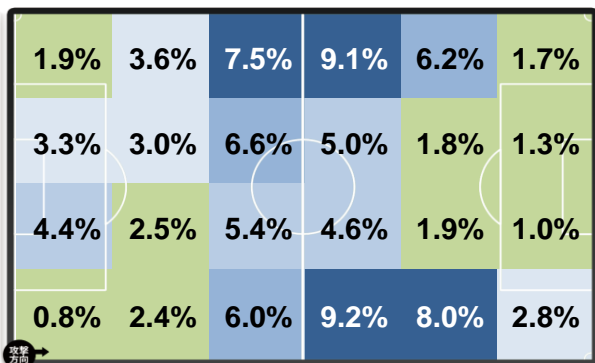
ゴール	
川西 翔太	3
三ツ田 啓希	2
中島 賢星	1
村田 透馬	1

アシスト	
船津 徹也	1
吉濱 遼平	1
中島 賢星	1

セットプレー (出し手→相手ペナルティエリアでの受け手)		
魚里 直哉	→	大久保 優 2
安藤 一哉	→	新井 光 2
安藤 一哉	→	石田 侑資 2
安藤 一哉	→	鈴木 順也 2
安藤 一哉	→	田口 裕也 2

セットプレー (出し手→相手ペナルティエリアでの受け手)		
吉濱 遼平	→	三ツ田 啓希 2
栗飯原 尚平	→	藤谷 匠 1
中島 賢星	→	甲斐 健太郎 1
吉濱 遼平	→	大西 遼太郎 1
三島 頌平	→	甲斐 健太郎 1

ホットゾーン



※セットプレー除く

掲載データのご利用は、マッチデープログラム等の許可された印刷物とクラブホームページのみとなります。

許可無くその他の用途(転載・販売等)に使用することを禁止します。

データのご利用についてご不明な点がございましたら、下記の連絡先までお問い合わせ下さい。

データスタジアム株式会社 J STATs事務局

Phone : 03-3585-3540 Mail : info@j-stats.jp



カターレ富山

Kataller Toyama

VS

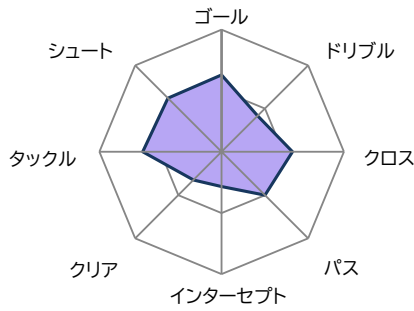
福島ユナイテッドFC

Fukushima United FC



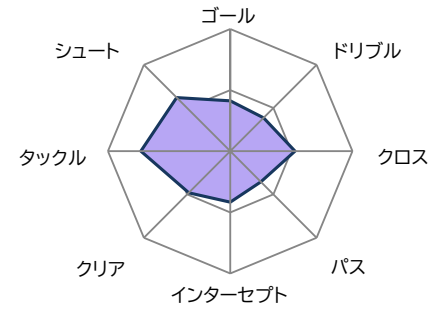
4月4日 富山県総合運動公園陸上競技場

チームスタッツ



ゴール	1.3	(3)
シュート	10.3	(9)
ドリブル	17.3	(5)
クロス	435.3	(7)
パス	0.7	(12)
インターセプト	21.0	(12)
クリア	26.7	(3)
タックル	9.0	(5)

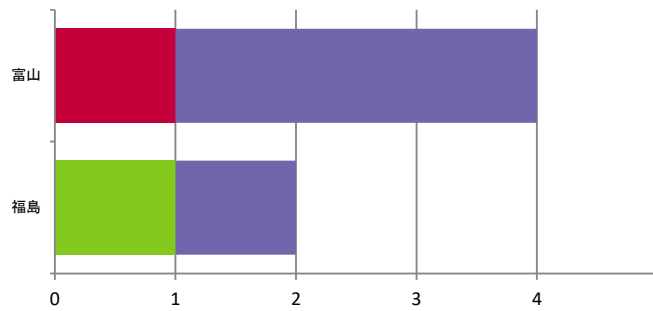
ゴール	0.7	(8)
シュート	10.0	(11)
ドリブル	16.3	(6)
クロス	368.0	(13)
パス	1.0	(9)
インターセプト	25.0	(8)
クリア	29.0	(2)
タックル	9.0	(5)



※試合平均値。 () 内はリーグ順位

得点パターン

- PKから 1
- セットプレー直接から 0
- セットプレーから 0
- ドリブルから 0
- クロスから 0
- スルーパスから 0
- 30m未満のパスから 0
- 30m以上のパスから 0
- こぼれ球から 3
- その他 0



- PKから 0
- セットプレー直接から 0
- セットプレーから 0
- ドリブルから 0
- クロスから 0
- スルーパスから 0
- 30m未満のパスから 1
- 30m以上のパスから 0
- こぼれ球から 1
- その他 0

ランキング

ゴール	
末木 裕也	1
音泉 翔真	1
吉平 翼	1
大野 耀平	1

アシスト	

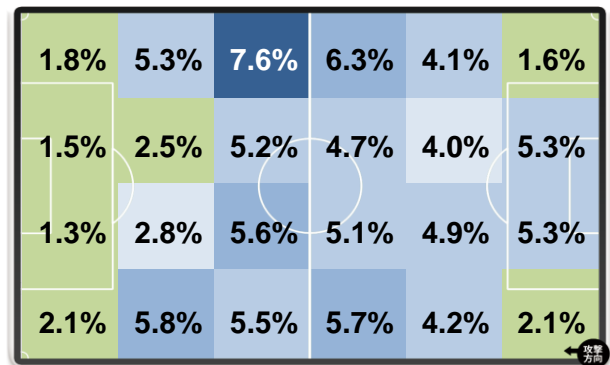
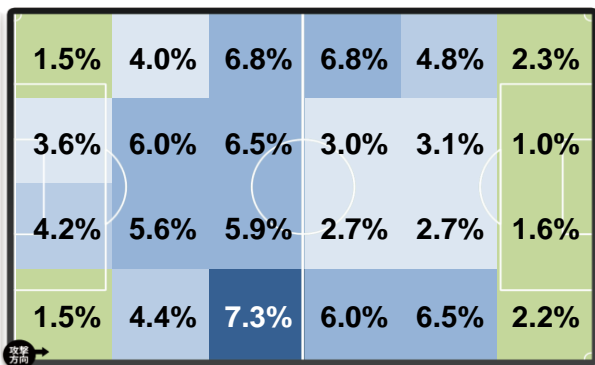
ゴール	
吉永 大志	1
イスマイラ	1

アシスト	
田中 康介	1

セットプレー (出し手→相手ペナルティエリアでの受け手)		
今瀬 淳也	→ 吉平 翼	1
末木 裕也	→ 柳下 大樹	1
柳下 大樹	→ 大野 耀平	1
花井 聖	→ 音泉 翔真	1
花井 聖	→ 大野 耀平	1
他3ペア		

セットプレー (出し手→相手ペナルティエリアでの受け手)		
雪江 悠人	→ イスマイラ	2
田中 康介	→ イスマイラ	2
鎌田 大夢	→ 雪江 悠人	2
吉永 大志	→ 河西 真	1
吉永 大志	→ 堂鼻 起暉	1
他3ペア		

ホットゾーン



※セットプレー除く

掲載データのご利用は、マッチデープログラム等の許可された印刷物とクラブホームページのみとなります。

許可無くその他の用途(転載・販売等)に使用することを禁止します。

データのご利用についてご不明点がございましたら、下記の連絡先までお問い合わせ下さい。

データスタジアム株式会社 J STATs事務局

Phone : 03-3585-3540 Mail : info@j-stats.jp